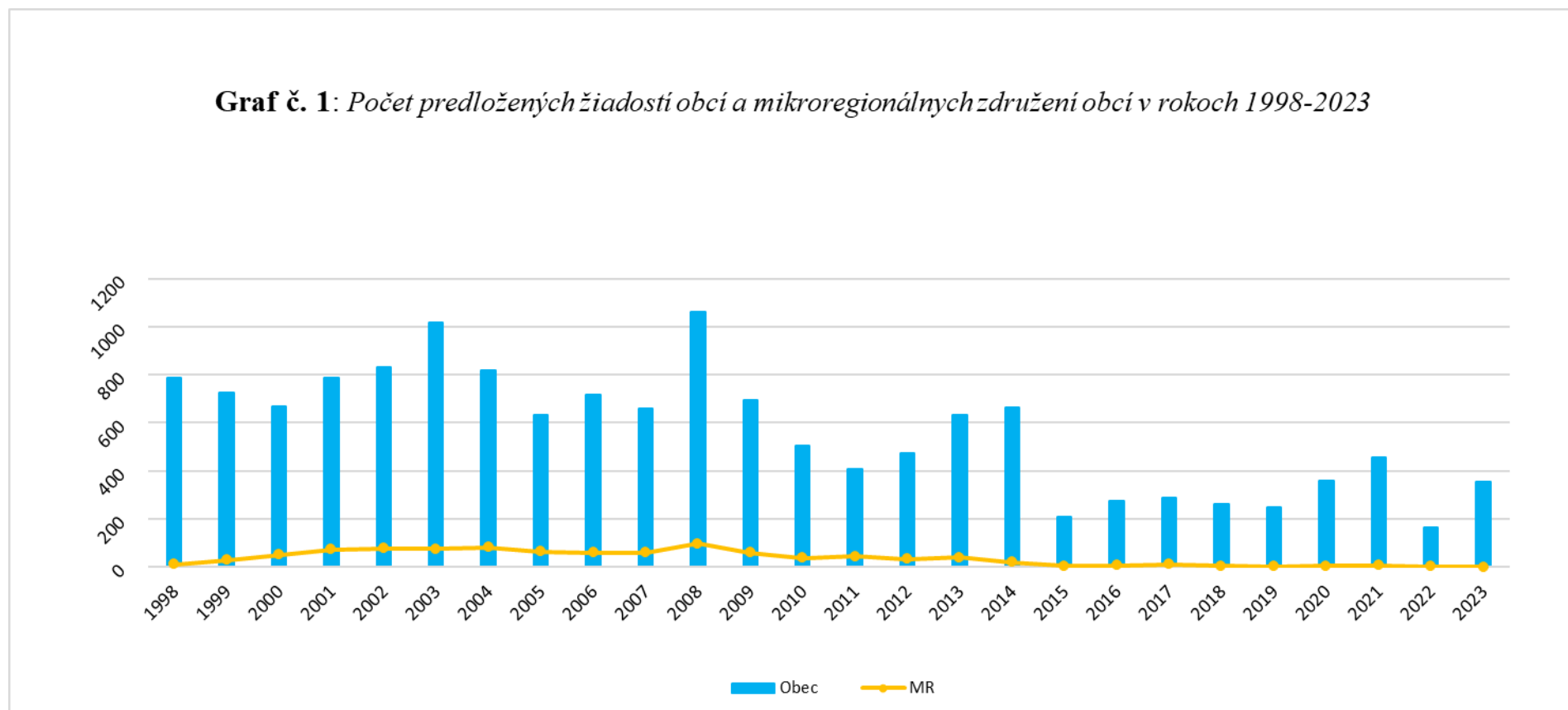


Tabuľka č. 1: Počet predložených žiadostí obcí a mikroregionálnych združení obcí v rokoch 1998-2023

Počet žiadostí obcí / MR	1998	1999	2000	2001	2002	2003	2004	2005	2006	2007	2008	2009	2010	2011	2012	2013	2014	2015	2016	2017	2018	2019	2020	2021	2022	2023	1998 - 2023
obce	786	724	667	786	834	1 016	817	635	715	661	1060	697	504	406	472	635	663	209	277	286	260	250	361	457	164	353	14 695
MR	10	28	51	72	76	75	82	64	60	60	96	59	37	44	33	40	20	5	6	10	5	2	3	7	2	0	947

* mikroregionálne združenia (MR) boli oprávnené podať žiadosť iba do roku 2022

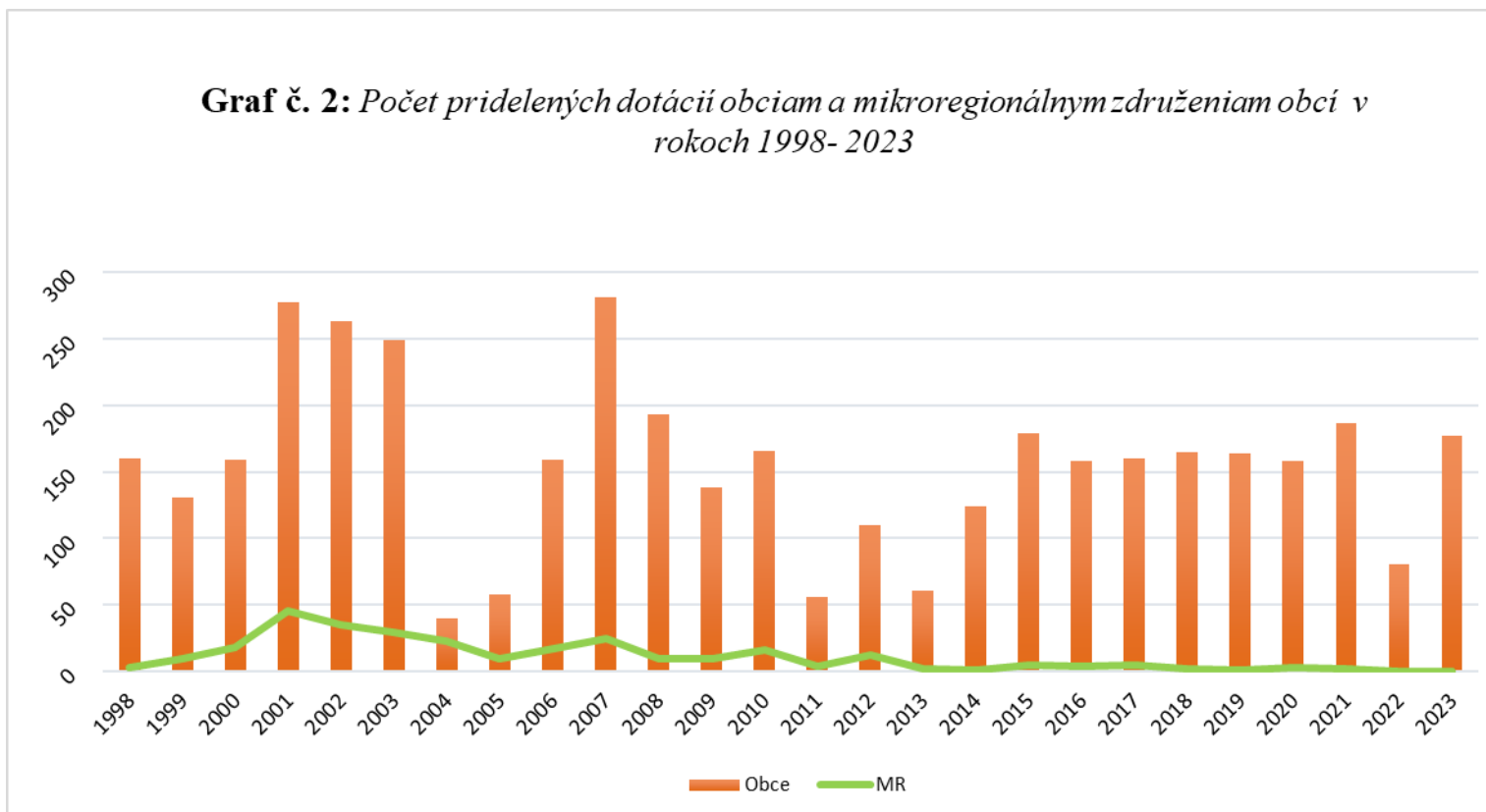
Graf č. 1: Počet predložených žiadostí obcí a mikroregionálnych združení obcí v rokoch 1998-2023



Tabuľka č. 2: Počet pridelených dotácií obciam a mikroregionálnym združeniam obcí v rokoch 1998-2023

Počet dotácií obciam/ MR	1998	1999	2000	2001	2002	2003	2004	2005	2006	2007	2008	2009	2010	2011	2012	2013	2014	2015	2016	2017	2018	2019	2020	2021	2022	2023	1998 - 2023
obce	160	131	159	277	263	249	40	58	159	281	193	138	166	56	110	61	124	179	158	160	165	164	158	187	81	177	4 054
MR	3	10	18	46	35	29	23	10	17	25	10	10	16	4	12	2	1	5	4	5	2	1	3	2	0	0	293

* mikroregionálne združenia (MR) boli oprávnené podať žiadosť iba do roku 2022

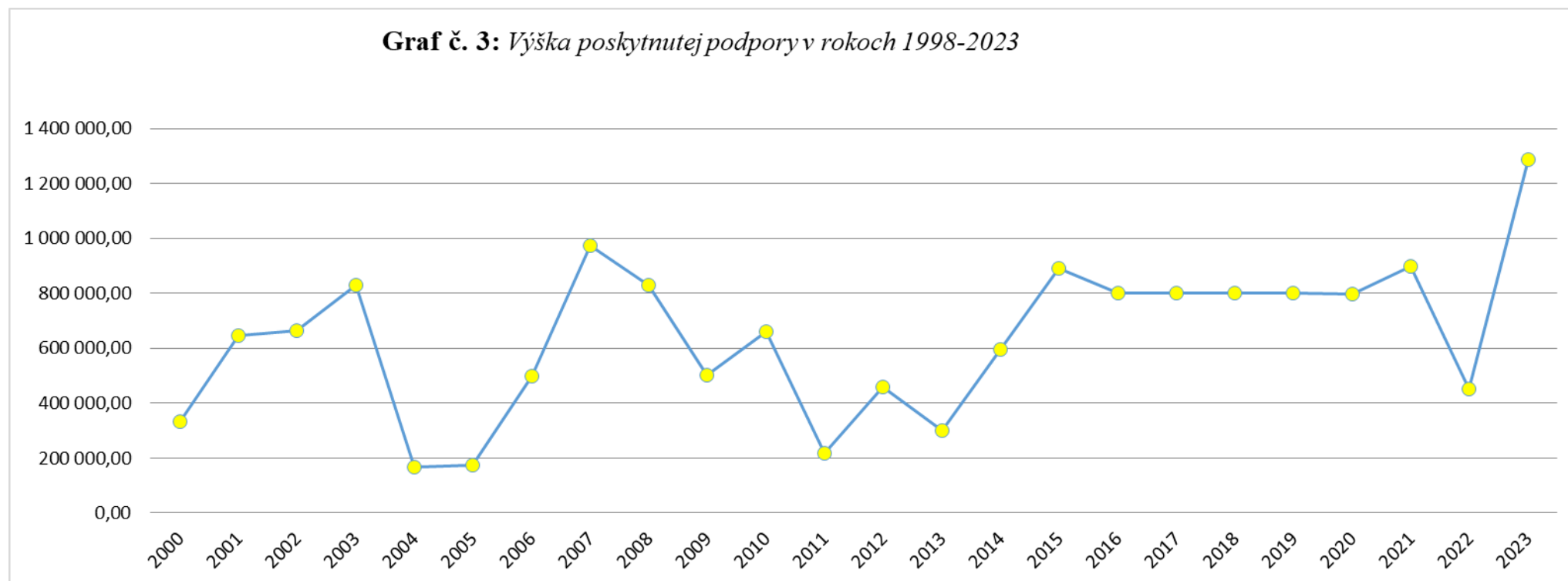


Tabuľka č. 3: Výška poskytnutej podpory v rokoch 1998-2022

Celková podpora (€)	1998	1999	2000	2001	2002	2003	2004	2005	2006	2007	2008	2009	2010	2011	2012	2013	2014	2015	2016	2017	2018	2019	2020	2021	2022	2023	1998 – 2023	
	ŠFŽP	ŠFŽP	ŠFŽP	ŠFŽP	SREP MŽP SR	SREP MŽP SR	výnos MŽP SR	výnos MŽP SR	Enviro fond	Enviro fond	Enviro fond	Enviro fond	Enviro fond	Enviro fond	Enviro fond	Enviro fond	Enviro fond	Enviro fond	Enviro fond	Enviro fond	Enviro fond	Enviro fond	Enviro fond	Enviro fond	Enviro fond	Enviro fond	Enviro fond	
	268 870,74	215 760,47	331 939,18	647 281,41	663 878,37	829 847,97	165 836,81	173 604,19	497 576,84	974 905,39	829 847,97	501 393,00	659 528,00	218 494,00	459 377,38	300 000,00	596 449,08	891 159,50	799 426,70	800 000,00	799 864,17	799 747,17	798 423,77	899 950,37	451 609,20	1 286 579,19	15 861 mi.	

* v roku 2022 boli vyhlásené iba 2 činnosti podpory, čo spôsobilo pokles

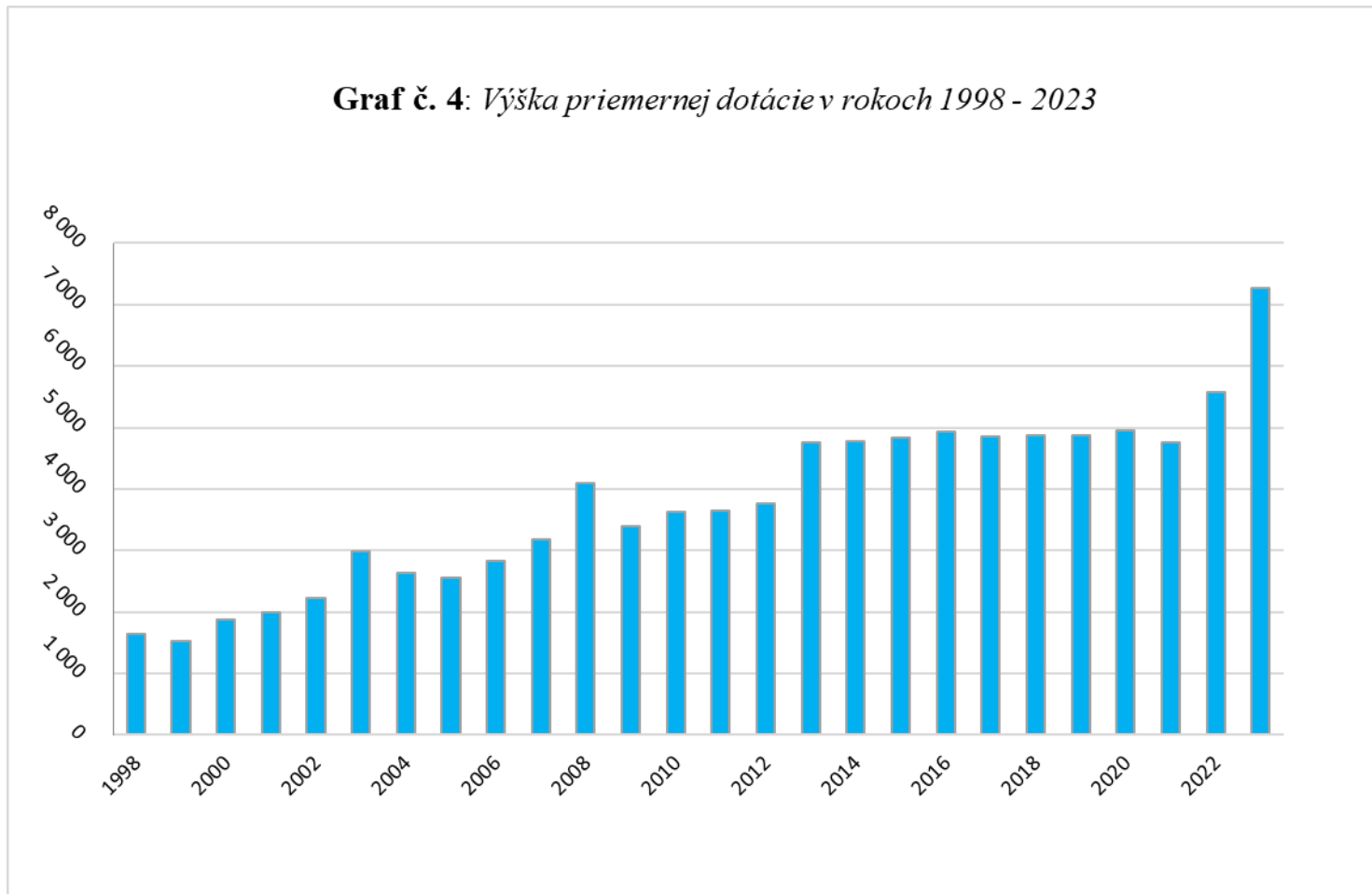
Graf č. 3: Výška poskytnutej podpory v rokoch 1998-2023



Tabuľka č. 4: Výška priemernej dotácie v rokoch 1998-2023

Priemerná dotácia (€)	1998	1999	2000	2001	2002	2003	2004	2005	2006	2007	2008	2009	2010	2011	2012	2013	2014	2015	2016	2017	2018	2019	2020	2021	2022	2023	1998 – 2023
	1 650	1 530	1 875	2 004	2 228	2 985	2 632	2 553	2 827	3 186	4 088	3 388	3 624	3 642	3 765	4 762	4 772	4 843	4 935	4 848	4 884	4 876	4 959	4 762	5 575	7 271	4 281

Graf č. 4: Výška priemernej dotácie v rokoch 1998 - 2023



Tabuľka č. 5: *Percentuálny podiel podporených žiadostí v rokoch 1998-2023*

% podporených žiadostí	1998	1999	2000	2001	2002	2003	2004	2005	2006	2007	2008	2009	2010	2011	2012	2013	2014	2015	2016	2017	2018	2019	2020	2021	2022	2023	1998 – 2023
		20,48	18,75	24,65	37,65	32,75	25,48	7,01	9,73	22,71	42,44	17,56	19,58	33,64	13,33	24,16	9,33	18,30	85,98	57,24	55,74	66,67	65,08	44,23	40,73	48,80	50,14

Graf č. 5: *Percentuálny podiel podporených žiadostí v rokoch 1998 - 2023*

